



5 Secretos para viajar
con poco presupuesto



5 Secretos para viajar con bajo presupuesto que nadie te dice. ¡Yo si te los diré!

Algunos años de experiencia viajando me han enseñado algunas cosas para maximizar mi presupuesto y quiero compartir esos super secretos contigo.

Secreto #1



Cuando estás buscando un vuelo, considera dividir tu viaje por partes.

Por ejemplo: si yo voy de Calgary, Canada (donde vivo) a la Ciudad de Mexico, yo busco vuelos que salgan de Calgary hacia ciudades dentro de Estados Unidos como Houston, Dallas, Las Vegas, etc.

Luego busco una línea aérea Mexicana que ofrezca servicios desde una de esas ciudades hasta la Ciudad de Mexico.

Créeme, esta estrategia hará tu viaje mucho mas económico que si lo compraras todo con la misma línea aérea.

Hay aerolíneas Mexicanas de bajo costo que ofrecen servicio desde muchas ciudades de Estados Unidos a muchas ciudades dentro de Mexico por menos de \$100 dólares.





↪ Secreto #2

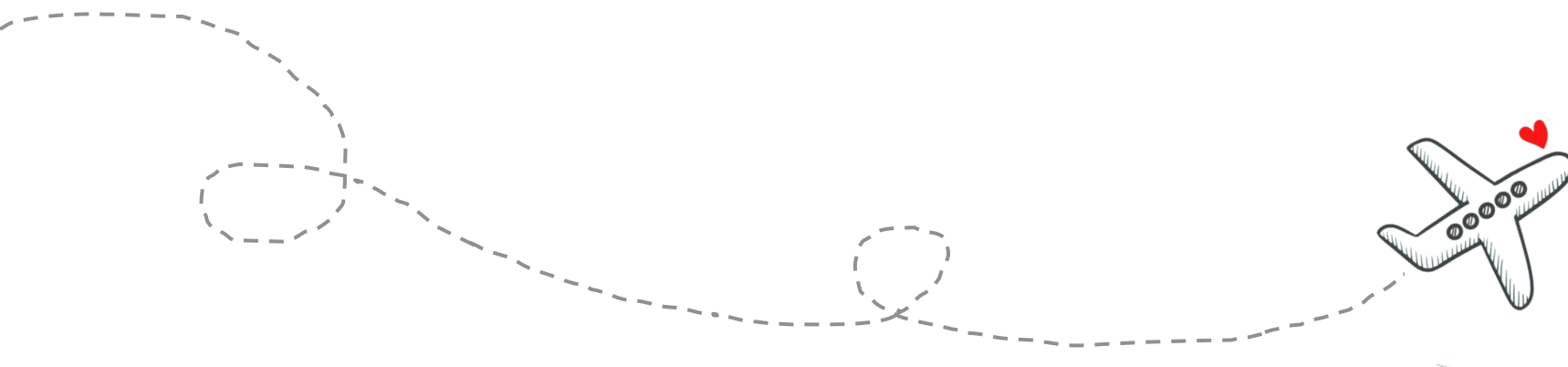
Comienza tu búsqueda de vuelo en páginas dedicadas a este tipo de negocio. Booking.com, cheaptickets, kayak, son algunas que puedes visitar y la mayor parte del tiempo tienen muy buenas ofertas, sin embargo, **¡no te detengas ahí!**

En ocasiones, las páginas web de las aerolíneas tienen mejores precio que esas terceras. Entonces, asegúrate siempre de revisarlas antes de cerrar tu compra.

Debes tomar en cuenta que comprar tus boletos con las aerolíneas directamente, tiene un lado positivo también, y es que a la hora de hacer algún cambio en tu itinerario, el proceso es mucho más fácil que con esas otras páginas de vuelos.

A veces vale la pena pagar un poquito más para evitarnos molestias.

VIAJAR
Es la única cosa
que compras que
TE HACE MÁS
RICO



Secreto #3



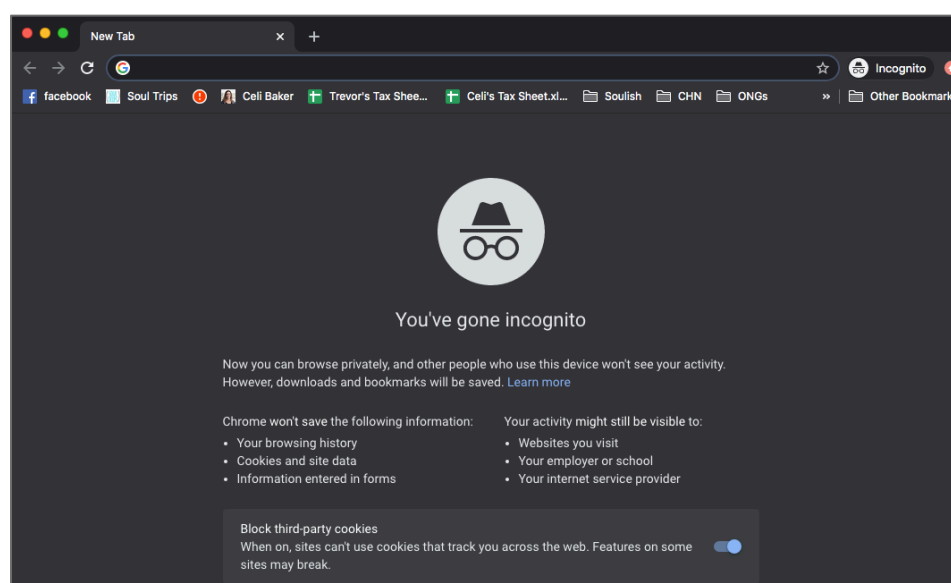
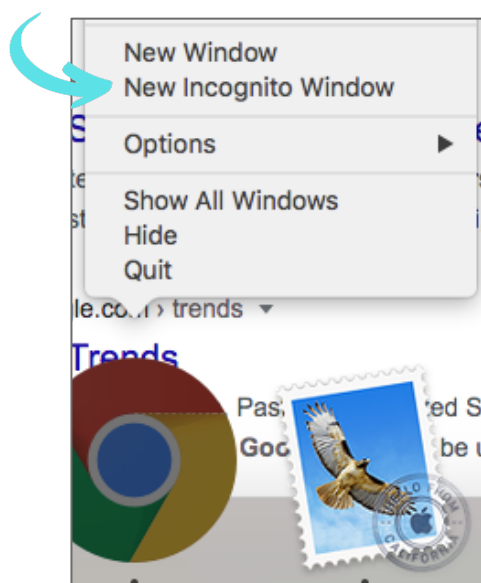
Como ya bien sabes, hoy en día es casi imposible hacer algo en línea sin que Google se entere. Entonces, cuando vayas a proponerte a buscar tus vuelos, abre una pestaña incógnita.

Esto hace que Google piense que eres un usuario nuevo y nunca has entrado ahí para buscar nada. Esto ayuda porque entonces no hay records de tus búsquedas y no existe la posibilidad de que Google te sugiera vuelos, que a veces son hasta mas costosos que los que encontraste 5 minutos atrás.

Te dejo aquí una captura de pantalla para que entiendas a que me refiero. Cuando ya estés incógnito, busca normalmente.

Puedes encontrar esta opción en el menú inferior o en algunas computadores lo tienen en el menú superior. Le das al click derecho y selecciones modo incógnito.

El modo incógnito se ve negro como en esta foto.





Secreto #4

Este secreto se oye de locos, pero a mi me ha ayudado en numerosas ocasiones.

Cuando estés planeando comprar tu vuelo, siempre intenta buscar dos viajes de ida o dos one way tickets. No funciona todo el tiempo, pero cuando funciona estarás ahorrando unos buenos dólares.

Te explico: Digamos que voy de Calgary a Cancún. Primero Busco un vuelo de Calgary a Cancún (de ida solamente) y luego busco un vuelo de Cancún a Calgary, igual sólo el regreso.

A veces es mas caro hacerlo de esa forma, pero a veces funciona maravillosamente. Todo depende de tu presupuesto y de los planes que tengas.



(SOUL
TRIPS)



↪ Secreto #5

Ahora si me as a decir que si estoy loca, pero, te cuento que esto lo descubrí por error y me ha salvado la vida muchas veces.

Esto no tiene nada que ver con el momento de la compra de boletos de avión pero tiene mucho que ver con lo que comes dentro del avión, ya que la comida en los aviones es generalmente súper costosa y malísima.

Un día decidí comprar estos fideos instantáneos que vienen ya listos, fué una gran idea. Sólo tienes que pedirle a tu aeromoza que te sirva agua caliente. Asegúrate de llevar tus propios cubiertos (de plástico o de bambú porque si no te los quitarán) porque no sabes si dentro del avión tendrán algo disponible para ti.

Ante de que me digan que esta opción no es saludable, ya lo sé. Pero, cuando estás decidiendo entre una cajita miniatura de queso con galletas por \$15 y una sopita caliente, yo me voy por la sopita.

En este mismo tema de la comida, yo siempre llevo una botella de agua vacía. Cuando pasas por seguridad y estás del otro lado, puedes llenarla. Casi todos los aeropuertos ahora tienen estaciones para llenar tu botella y si no, puedes pedirle el favor a tu aeromoza. Asegúrate de sonreír porque esta idea no les gusta mucho.

GIVE
CONNECT
EXPLORE



¡Gracias!

Espero que puedas utilizar estos secretos que te comparto
la próxima vez que estés comprando boletos de avión o
haciendo planes para viajar.

Si te gustaron, por favor comparte mi cuenta de Instagram con tus amigos.
Eso me ayuda a crear una comunidad bonita de viajeros

Gente de mente abierta lista para viajar con propósito.
Lista para Dar, Conectar y Explorar.

Para saber de nuestros próximo viajes
visita nuestra página
www.mysoultrips.com

